

ATIVIDADES PEDAGÓGICAS NÃO PRESENCIAIS EDUCAÇÃO INFANTIL - 2021

GRUPO ETÁRIO: BEBÊS
TURMA: NÍVEL I

PERÍODO: 21/06 À 02/07

NOME: _____



TEMA INTEGRADOR: EDUCAÇÃO ALIMENTAR E NUTRICIONAL

SUBTEMAS: "CONHECENDO OS LEGUMES E VERDURAS"

"MINHAS REFEIÇÕES"



SECRETARIA MUNICIPAL DE EDUCAÇÃO
ATÍLIO VIVÁCQUA



21/06/2021

TURMA: NÍVEL I

TEMA INTEGRADOR: EDUCAÇÃO ALIMENTAR E NUTRICIONAL

SUBTEMAS: "CONHECENDO OS LEGUMES E VERDURAS"

"MINHAS REFEIÇÕES"

OLÁ, FAMÍLIA!! OLÁ, BEBÊS!!

♥ O ASSUNTO DE HOJE É " **COMER, COMER PARA PODER CRESCER!**"

SABEMOS QUE OS MOMENTOS DE ALIMENTAÇÃO PARA CRIANÇAS BEM PEQUENAS SÃO FUNDAMENTAIS PARA O CRESCIMENTO, DESENVOLVIMENTO, BEM ESTAR E APRENDIZAGEM DOS BEBÊS.

CONVIDO VOCÊ E SEU BEBÊ PARA CANTAREM UMA MÚSICA BEM FÁCIL, É ASSIM:

COMER, COMER, Ê ... COMER, COMER, Ê ...

É O MELHOR PARA PODER CRESCER....

COMER ARROZ OS ...

COMER FEIJÃO AO

COMER BATATA E MACARRÃO OOOO



♥ QUE TAL PREPARAR UMA ALIMENTAÇÃO SAUDÁVEL E NUTRITIVA PARA O SEU BEBÊ ?

NESSE PRIMEIRO MOMENTO, PREPARE O AMBIENTE JUNTO COM SEU BEBÊ, SE POSSÍVEL, UMA MESINHA DA ALTURA DA CRIANÇA OU FORRE O CHÃO COM UMA TOALHA DE MESA, LAVE BEM OS ALIMENTOS E COLOQUE-OS EM POTES PLÁSTICOS, NOMEIE OS ALIMENTOS ENQUANTO COLOCA NOS PRATOS. OS INGREDIENTES PODEM SER O QUE VOCÊ TEM EM CASA "CENOURA, BATATA, TOMATE, ABÓBORA, INHAME MACARRÃO, ETC." E ESTIMULE O SEU BEBÊ A TOCAR, SENTIR O CHEIRO E A FALAR OS NOMES DE CADA UM DOS ALIMENTOS. OBSERVE AS EXPRESSÕES, OS GESTOS E COMO O BEBÊ REAGE DIANTE DOS DIFERENTES ALIMENTOS AO VER E TER CONTATO. APROVEITE E TIRE FOTOS DO ROSTINHO DO BEBÊ DURANTE ESTE MOMENTO E NOS ENVIE.



22/06/2021

TURMA: NÍVEL I

TEMA INTEGRADOR: EDUCAÇÃO ALIMENTAR E NUTRICIONAL

SUBTEMAS: "CONHECENDO OS LEGUMES E VERDURAS"

"MINHAS REFEIÇÕES"

OLÁ, FAMÍLIA AMADA!

- ♥ DANDO CONTINUIDADE A ATIVIDADE DO DIA ANTERIOR NA PREPARAÇÃO DE ALIMENTOS SAUDÁVEIS E NUTRITIVOS, VOCÊ, FAMÍLIA, DEVERÁ APRESENTAR O PRATO JÁ PREPARADO PARA O SEU BEBÊ. FAÇA A REFEIÇÃO JUNTAMENTE COM O SEU BEBÊ LEMBRANDO-O SOBRE OS CHEIROS E OS NOMES DOS INGREDIENTES PRESENTES NOS ALIMENTOS PREPARADOS.

QUE TAL PREPARAR UM MOMENTO ANTES DAS REFEIÇÕES PARA AGRADECER A COMIDA QUE COMEMOS COM UMA CANÇÃO DE FABIANA GODOY? ESSA CANÇÃO AJUDA MUITO A CRIANÇA A MELHORAR A SUA ALIMENTAÇÃO, PRINCIPALMENTE AQUELA CRIANÇA QUE TEM MUITAS DIFICULDADES EM SE ALIMENTAR. ASSISTA A MÚSICA NO LINK:

<https://www.facebook.com/watch/?v=185359582699815>





23/06/2021

TURMA: NÍVEL I

TEMA INTEGRADOR: EDUCAÇÃO ALIMENTAR E NUTRICIONAL

SUBTEMAS: "CONHECENDO OS LEGUMES E VERDURAS"

"MINHAS REFEIÇÕES"

EDUCAÇÃO FÍSICA

TEXTURAS

SE O SEU BEBÊ JÁ ESTÁ SEGURO NO ENGATINHAR, EXPERIMENTE AUMENTAR O GRAU DE DIFICULDADE COM UMA NOVA EXPERIÊNCIA QUE É ENGATINHAR EM DIFERENTES TEXTURAS. COLOQUE NO CHÃO TECIDOS DIFERENTES (CUIDADO COM OS ESCORREGADIOS), PLÁSTICO BOLHA, TAPETE... PARA QUE ELE PERCEBA AS TEXTURAS, ESTIMULE PASSAR AS MÃOS SOBRE OS TECIDOS E TAPETE...





24/06/2021

TURMA: NÍVEL I

TEMA INTEGRADOR: EDUCAÇÃO ALIMENTAR E NUTRICIONAL

SUBTEMAS: "CONHECENDO OS LEGUMES E VERDURAS"

"MINHAS REFEIÇÕES"

OLÁ, FAMÍLIA QUERIDA!

- ♥ AO ASSISTIR O VÍDEO COM SEU BEBÊ COM A MÚSICA "HIDRATAÇÃO- BEBER ÁGUA- APRENDENDO COM PREGUINHO" NO LINK: <https://youtu.be/pYGF2s9mDT0>

FAÇA COM SEU BEBÊ O JOGO DAS PERGUNTAS SOBRE O QUE VIU NO VÍDEO:

♥ VOCÊ SABIA QUE BEBER ÁGUA É MUITO IMPORTANTE PARA A NOSSA SAÚDE?



♥ NOSSO AMIGO PREGUINHO GOSTA DE MOVIMENTAR O CORPINHO. VOCÊ SABE O QUE ELE ESTÁ FAZENDO? SIM, ANDANDO DE BICICLETA! MUITO BEM!

♥ E O QUE ELE SEGURA NA MÃO? UMA GARRAFINHA! VAMOS REPETIR? GAR RA FI NHA

DEPOIS DE ANDAR DE BICICLETA, PREGUINHO BEBE ÁGUA. O QUE ELE GOSTA MESMO É DE MANTER O CORPO SEMPRE HIDRATADO, SEJA NO CALOR OU NO FRIO.

♥ E VOCÊ GOSTA DE BEBER ÁGUA? QUE TAL FAZER IGUAL PREGUINHO? FAÇA BASTANTE ATIVIDADE FÍSICA, COMO CORRER, PULAR, DANÇAR, CANTAR, BRINCAR DE CARRINHO, DE BONECA, JOGAR BOLA, PULAR AMARELINHA, ANDAR DE BICICLETA E DEPOIS BEBER UM COPO DE ÁGUA.

REGISTRE COM FOTOS O MOMENTO EM QUE SEU BEBÊ ESTÁ BRINCANDO E DEPOIS BEBENDO ÁGUA E NOS ENVIE! VOU FICAR FELIZ EM RECEBER!



25/06/2021

TURMA: NÍVEL I

TEMA INTEGRADOR: EDUCAÇÃO ALIMENTAR E NUTRICIONAL

SUBTEMAS: "CONHECENDO OS LEGUMES E VERDURAS"

"MINHAS REFEIÇÕES"

LITERATURA INFANTIL

OLÁ FAMÍLIA,

HOJE VAMOS CANTAR JUNTO COM O NOSSO BEBÊ A CANTIGA MUITO CONHECIDA: "DE ABÓBORA FAZ MELÃO", DEPOIS DE CANTAR ESSA CANÇÃO ESTIMULE SEU BEBÊ A FAZER OS GESTOS COM VOCÊ E A PINTAR A ABÓBORA EM ANEXO NA COR QUE DESEJAREM... UHM QUE TAL OFERECER UMA ABÓBORA NA REFEIÇÃO DE SUA CRIANÇA HOJE! QUE DELÍCIA!!





28/06/2021

TURMA: NÍVEL I

TEMA INTEGRADOR: EDUCAÇÃO ALIMENTAR E NUTRICIONAL

SUBTEMAS: "CONHECENDO OS LEGUMES E VERDURAS"

"MINHAS REFEIÇÕES"

AMADA FAMÍLIA!!

♥ VAMOS BRINCAR COM SEU BEBÊ DE FAZ DE CONTA?

COM BRINQUEDOS QUE IMITEM ALIMENTOS E UTENSÍLIOS DE COZINHA COMO PRATOS, COPOS E TALHERES. COM UMA TOALHA DE MESA COLOCADA NO CHÃO DEIXE O SEU BEBÊ BRINCAR LIVREMENTE, EXPLORANDO OS OBJETOS E MATERIAIS.

OBSERVE COMO O SEU BEBÊ DESCOBRE O ESPAÇO E JUNTOS REALIZAM A INTERAÇÃO COM GESTOS E EXPRESSÕES.

REGISTRE O MOMENTO COM FOTOS E NOS ENVIE UMA MENSAGEM, OU ESCREVA ABAIXO COMO FOI A REAÇÃO DO SEU BEBÊ AO EXPLORAR OS UTENSÍLIOS? ELE PODE PEGAR O PRATINHO, COLOCAR NO COLO E BRINCAR QUE ESTÁ COMENDO.





29/06/2021

TURMA: NÍVEL I

TEMA INTEGRADOR: EDUCAÇÃO ALIMENTAR E NUTRICIONAL

SUBTEMAS: "CONHECENDO OS LEGUMES E VERDURAS"

"MINHAS REFEIÇÕES"

OLÁ FAMÍLIA!

- ♥ PREPARE O LOCAL DA REFEIÇÃO DO SEU BEBÊ COLOCANDO UMA TOALHA DE MESA SIMULANDO UM PIQUENIQUE. ESTIMULE O SEU BEBÊ A OBSERVAR O AMBIENTE E QUESTIONE:
 - OLHA QUE LUGAR DIFERENTE? É AQUI QUE VAMOS COMER!



VAMOS SENTAR?

- MOSTRE OS ALIMENTOS QUE PREPAROU PARA ELE: ALIMENTOS DE SUA PREFERÊNCIA, QUE SEJAM SAUDÁVEIS E NUTRITIVOS.
- SIRVA-OS NOMEANDO O QUE SERÁ OFERECIDO.
- COLOQUE O TALHER NA MÃO DELE E AJUDE-O SEGURAR E COLOCAR NA BOCA. SE ELE UTILIZA AS MÃOS PARA SE ALIMENTAR ASSEGURE QUE ELAS ESTEJAM LIMPAS!

APROVEITE O MOMENTO E TIRE FOTOS E NOS ENVIE TAMBÉM MENSAGEM CONTANDO COMO FOI A REAÇÃO DO SEU BEBÊ AO COMER NUM LOCAL DIFERENTE.



30/06/2021

TURMA: NÍVEL I

TEMA INTEGRADOR: EDUCAÇÃO ALIMENTAR E NUTRICIONAL

SUBTEMAS: "CONHECENDO OS LEGUMES E VERDURAS"

"MINHAS REFEIÇÕES"

EDUCAÇÃO FÍSICA

TÚNEL DE CADEIRAS

ESSA É OUTRA BRINCADEIRA MUITO FÁCIL DE FAZER. PEGUE AS CADEIRAS DA MESA DE JANTAR E COLOQUE-AS ENFILEIRADAS. JOGUE UM LENÇOL OU COBERTOR POR CIMA E ESTÁ PRONTO UM TÚNEL DE CADEIRAS. COLOQUE O BEBÊ DE UMA LADO E UM BRINQUEDO (OU A MAMÃE DO OUTRO) E TEMOS UM SUPER ESTÍMULO PARA INCENTIVAR O BEBÊ A ENGATINHAR. SE DESEJAR UTILIZE UM OBJETO OU UMA FRUTA QUE ELE GOSTE PARA ESTIMULAR A VIR BUSCAR!





01/07/2021

TURMA: NÍVEL I

TEMA INTEGRADOR: EDUCAÇÃO ALIMENTAR E NUTRICIONAL

SUBTEMAS: "CONHECENDO OS LEGUMES E VERDURAS"
"MINHAS REFEIÇÕES"

QUERIDA FAMÍLIA!

MINHA REFEIÇÃO "MEU PRATINHO SAUDÁVEL"

♥ HOJE, CONTO COM VOCÊ PARA PREPARAR JUNTO COM SEU BEBÊ UM DELICIOSO E DIVERTIDO LANCHINHO.

- SEPARE EM UM RECIPIENTE ALIMENTOS SAUDÁVEIS E DE DIFERENTES CORES PARA AJUDAR O SEU BEBÊ NA SUA PERCEPÇÃO VISUAL, TÁTIL, NO PALADAR E A DESENVOLVER TAMBÉM A IMAGINAÇÃO E CRIATIVIDADE, COM ALGUNS ALIMENTOS, COMO: MAÇÃ, BANANA, UVA, MEXERICA, LARANJA, TOMATE, MORANGO, PEPINO, OVO, ABÓBORA OU OUTROS QUE TIVEREM EM CASA.

- SEGUEM ALGUMAS SUGESTÕES DE PRATOS ATRATIVOS, RETIRADAS DESTA LINK: (As imagens também estão nos anexos)

- <https://www.google.com/url?sa=t&source=web&rct=j&url=>
- <https://br.pinterest.com/amp>
- /ediecmara/pratos-divertidos/&ved=2ahUKEwi_4NjG-vbwAhXsEbkGHVD8D3EQ0oAEe
gQILBAB&usg=AOvVaw2aFKVKU_b_yVUGx2CXVjOt&cf=1



ESCOLHA UM OU MAIS DE SUA PREFERÊNCIA E MONTE COM O SEU BEBÊ, POR EXEMPLO: VAMOS MONTAR UM ANIMAL COM OS ALIMENTOS? PODE SER UM GATO, PÁSSARO, LEÃO, OVELHA, PORCO, COELHO, ETC.

- CONVERSE COM INDAGAÇÕES PARA O SEU BEBÊ: SE MONTAR UM PORCO....
- QUEM É ESSE PORQUINHO?
- COMO ELE É?
- COMO SE CHAMA?

DEPOIS, BRINQUEM QUE VOCÊS SÃO GIGANTES E VÃO DEVORAR ESSE PORQUINHO. APRECIEM E FAÇAM A DEGUSTAÇÃO DOS ALIMENTOS. REGISTRE COM FOTOS ESSE MOMENTO MARAVILHOSO E GOSTOSO!!!



02/07/2021

TURMA: NÍVEL I

TEMA INTEGRADOR: EDUCAÇÃO ALIMENTAR E NUTRICIONAL

SUBTEMAS: "CONHECENDO OS LEGUMES E VERDURAS"

"MINHAS REFEIÇÕES"


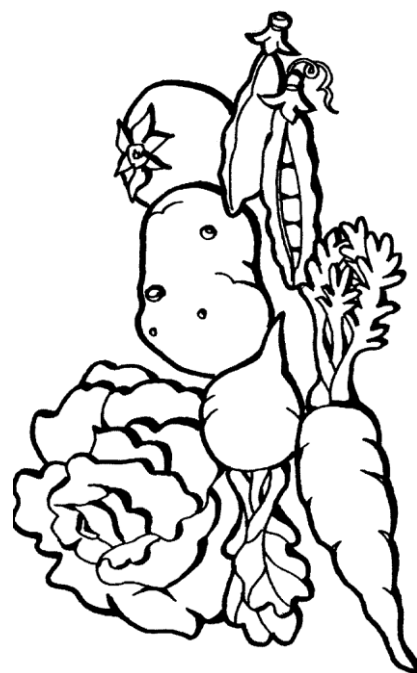
LITERATURA INFANTIL

OLÁ FAMÍLIA HOJE VAMOS CANTAR UMA PARÓDIA, COMO ASSIM?
PARÓDIA É QUANDO CANTAMOS UMA LETRA DIFERENTE DA
ORIGINAL NUMA MELODIA JÁ CONHECIDA!

CHUCHU E CENOURA
TOMATE E BETERRABA
JUNTANDO ESSES LEGUMES
FAREI UMA SALADA

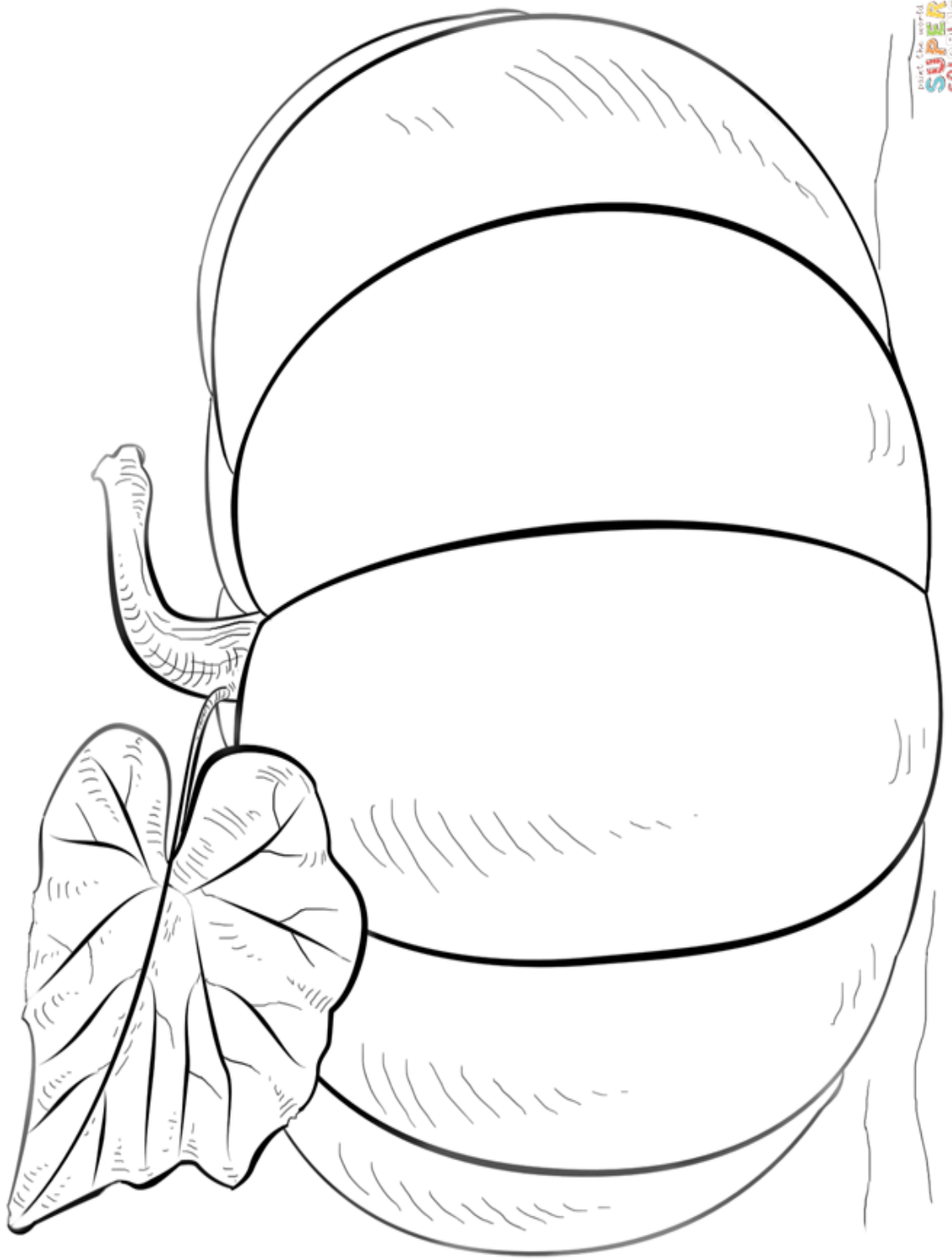
A SALADA É GOSTOSA
CONTÉM MUITA VITAMINA
VOU COMER TODOS OS DIAS
E FICAREI SEMPRE SADIA

MELODIA - MARCHA SOLDADO



AS VERDURAS SABOROSAS,
SÃO GOSTOSAS COMO NINGUÉM,
QUANDO ESTÃO NUMA SALADA,
TODOS COMEM MUITO BEM.

MELODIA - PIRULITO QUE BATE BATE





ANEXOS

